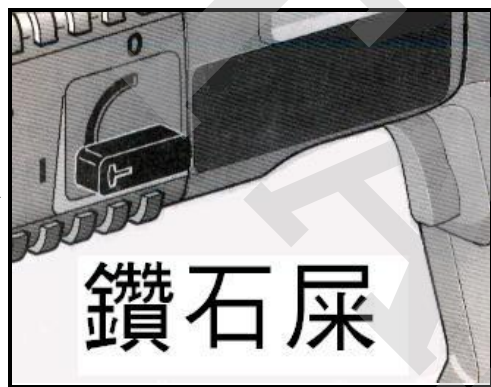


油壓鑽操作說明

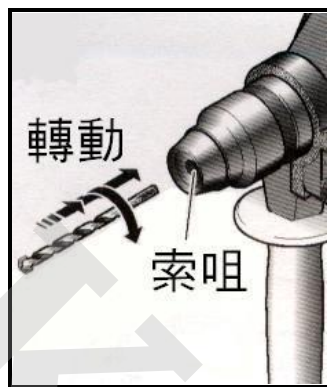
得利批發中心

官塘駿業街 66 號地下 TEL2341 7265 FAX2389 5611
官塘鴻圖道 28 號地下 TEL2344 1823 FAX2343 6724

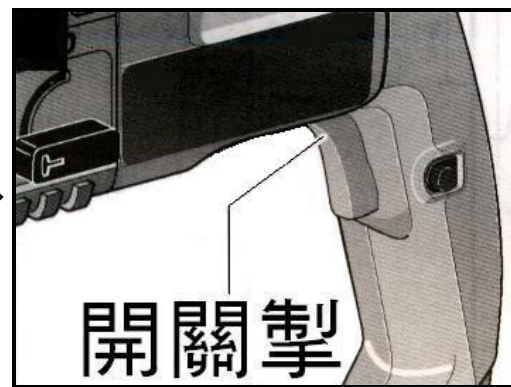
鑽石屎



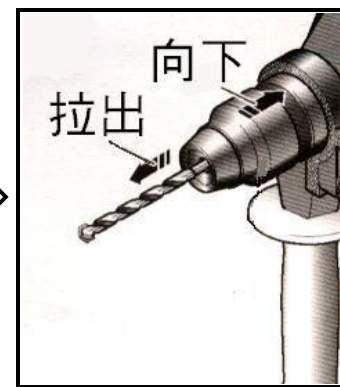
先將切換掣轉向 I
(部份款式切換掣方向不同)



將四坑油壓鑽咀
插入索咀內
插入時需轉動鑽咀

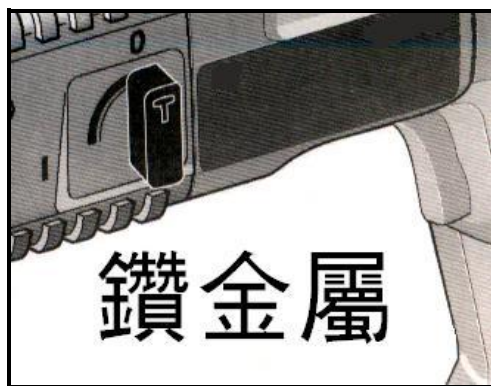


按動可調轉速的開關掣。
油壓鑽的強大馬力會自
動在石屎牆上鑽孔



鑽孔完成可將索
咀底部向下壓.後
拉出油壓鑽咀

鑽金屬



先將切換掣轉向 0
(部份款式切換掣方向不同)



將附送(部份款式
附送)之四坑索干
套在活動索頭上



將活動索頭插入索
咀內.再夾上金屬
用之鋒鋼鑽咀



按動開關掣.就可鑽金屬
及木材.鑽孔完成用上列
方法將活動索頭拉出.

特別注意:

鑽石屎需用四坑油壓鑽咀.不可使用沖擊電鑽用的圓身石屎鑽咀.

鑽金屬配用活動索頭時.一定要將切換掣轉向 0.如錯轉向 I.強大震力會將活動索頭震爆.發生危險